

**Бухгалтерский баланс
на 31 декабря 2022 г.**

Организация ЗАКРЫТОЕ АКЦИОНЕРНОЕ ОБЩЕСТВО "НИВА"

Идентификационный номер налогоплательщика

Вид экономической деятельности Выращивание однолетних культур

Организационно-правовая форма / форма собственности

Непубличные акционерные общества / Частная собственность

Единица измерения: тыс. руб.

Местонахождение (адрес) Ростовская обл., Веселовский р-н, Ленинский х., ул. Вишневая, Д.20А, 347788

Форма по ОКУД
Дата (число, месяц, год)
По ОКПО
ИНН
по ОКВЭД 2
по ОКОПФ/
ОКФС
по ОКЕИ

КОДЫ		
0710001		
17	03	2023
03675299		
6106000629		
01.1		
12267	16	
384		

Бухгалтерская отчетность подлежит обязательному аудиту ДА НЕТ

Наименование аудиторской организации/фамилия, имя, отчество (при наличии)
индивидуального аудитора Эркон, ООО

Идентификационный номер налогоплательщика
аудиторской организации/индивидуального аудитора
Основной государственный регистрационный номер
аудиторской организации/индивидуального аудитора

ИНН
ОГРН/
ОГРНИП

6161029717
1026102904288

Пояснения ¹	Наименование показателя ²	Код	На 31 декабря 2022 г. ³	На 31 декабря 2021 г. ⁴	На 31 декабря 2020 г. ⁵
	АКТИВ				
	I. ВНЕОБОРОТНЫЕ АКТИВЫ				
	Нематериальные активы	1110	-	-	-
	Результаты исследований и разработок	1120	-	-	-
	Нематериальные поисковые активы	1130	-	-	-
	Материальные поисковые активы	1140	-	-	-
	Основные средства	1150	902 436	814 376	590 748
	Доходные вложения в материальные ценности	1160	-	-	-
	Финансовые вложения	1170	7 502	7 502	7 502
	Отложенные налоговые активы	1180	-	-	-
	Прочие внеоборотные активы	1190	101 468	50 676	1 402
	Итого по разделу I	1100	1 011 406	872 554	599 652
	II. ОБОРОТНЫЕ АКТИВЫ				
	Запасы	1210	463 386	296 562	245 978
	Налог на добавленную стоимость по приобретенным ценностям	1220	82 742	47 567	21 644
	Дебиторская задолженность	1230	36 534	32 604	51 374
	Финансовые вложения (за исключением денежных эквивалентов)	1240	-	-	-
	Денежные средства и денежные эквиваленты	1250	40 977	94 810	61 702
	Прочие оборотные активы	1260	-	-	-
	Итого по разделу II	1200	623 639	471 543	380 698
	БАЛАНС	1600	1 635 045	1 344 097	980 350

Пояснения ¹	Наименование показателя ²	Код	На 31 декабря 2022 г. ³	На 31 декабря 2021 г. ⁴	На 31 декабря 2020 г. ⁵
	ПАССИВ				
	III. КАПИТАЛ И РЕЗЕРВЫ ⁶				
	Уставный капитал (складочный капитал, уставный фонд, вклады товарищей)	1310	16 064	16 064	16 064
	Собственные акции, выкупленные у акционеров	1320	(-) ⁷	(-)	(-)
	Переоценка внеоборотных активов	1340	-	-	-
	Добавочный капитал (без переоценки)	1350	-	-	-
	Резервный капитал	1360	39 249	39 249	39 249
	Нераспределенная прибыль (непокрытый убыток)	1370	1 461 014	1 168 297	836 608
	Итого по разделу III	1300	1 516 327	1 223 610	891 921
	IV. ДОЛГОСРОЧНЫЕ ОБЯЗАТЕЛЬСТВА				
	Заемные средства	1410	27 500	46 000	36 500
	Отложенные налоговые обязательства	1420	-	-	-
	Оценочные обязательства	1430	-	-	-
	Прочие обязательства	1450	-	-	-
	Итого по разделу IV	1400	27 500	46 000	36 500
	V. КРАТКОСРОЧНЫЕ ОБЯЗАТЕЛЬСТВА				
	Заемные средства	1510	78 500	30 500	18 000
	Кредиторская задолженность	1520	7 227	40 883	30 825
	Доходы будущих периодов	1530	-	-	-
	Оценочные обязательства	1540	5 491	3 104	3 104
	Прочие обязательства	1550	-	-	-
	Итого по разделу V	1500	91 218	74 487	51 929
	БАЛАНС	1700	1 635 045	1 344 097	980 350

Руководитель

Шурыгин А.М.

(подпись)

(расшифровка подписи)

" 17 " марта 2023 г.

Примечания

1. Указывается номер соответствующего пояснения к бухгалтерскому балансу и отчету о прибылях и убытках.
2. В соответствии с Положением по бухгалтерскому учету "Бухгалтерская отчетность организации" ПБУ 4/99, утвержденным Приказом Министерства финансов Российской Федерации от 6 июля 1999 г. № 43н (по заключению Министерства юстиции Российской Федерации № 6417-ПК от 6 августа 1999 г. указанным Приказ в государственной регистрации не нуждается), показатели об отдельных активах, обязательствах могут приводиться общей суммой с раскрытием в пояснениях к бухгалтерскому балансу, если каждый из этих показателей в отдельности несущественен для оценки заинтересованными пользователями финансового положения организации или финансовых результатов ее деятельности.
3. Указывается отчетная дата отчетного периода.
4. Указывается предыдущий год.
5. Указывается год, предшествующий предыдущему.
6. Некоммерческая организация именуется указанный раздел "Целевое финансирование". Вместо показателей "Уставный капитал", "Добавочный капитал", "Резервный капитал" и "Нераспределенная прибыль (непокрытый убыток)" некоммерческая организация включает показатели "Паевой фонд", "Целевой капитал", "Целевые средства", "Фонд недвижимого и особо ценного движимого имущества", "Резервный и иные целевые фонды" (в зависимости от формы некоммерческой организации и источников формирования имущества).
7. Здесь и в других формах отчетов вычитаемый или отрицательный показатель показывается в круглых скобках.

Отчет о финансовых результатах
за 2022 г.

Организация ЗАКРЫТОЕ АКЦИОНЕРНОЕ ОБЩЕСТВО "НИВА"
Идентификационный номер налогоплательщика _____
Вид экономической деятельности Выращивание зерновых культур
Организационно-правовая форма / форма собственности
Непубличные акционерные общества / Частная собственность
Единица измерения: тыс. руб.

Форма по ОКУД	КОДЫ		
Дата (число, месяц, год)	17	03	2023
По ОКПО	03675299		
ИНН	6106000629		
по ОКВЭД 2	01.11.1		
по ОКОПФ/ ОКФС	12267	16	
по ОКЕИ	384		

Пояснения ¹	Наименование показателя ²	Код	За 2022 г. ³	За 2021 г. ⁴
	Выручка ⁵	2110	664 930	698 068
	Себестоимость продаж	2120	(314 333)	(346 750)
	Валовая прибыль (убыток)	2100	350 597	351 318
	Коммерческие расходы	2210	(44 811)	(30 855)
	Управленческие расходы	2220	(15 674)	(12 070)
	Прибыль (убыток) от продаж	2200	290 112	308 393
	Доходы от участия в других организациях	2310	-	-
	Проценты к получению	2320	9 952	7 829
	Проценты к уплате	2330	(3 222)	(2 196)
	Прочие доходы	2340	53 818	27 184
	Прочие расходы	2350	(52 863)	(4 491)
	Прибыль (убыток) до налогообложения	2300	297 797	336 719
	Налог на прибыль	2410	-	-
	в т.ч. текущий налог на прибыль	2411	(-)	(-)
	отложенный налог на прибыль	2412	-	-
	Прочее	2460	(2 630)	(3 400)
	Чистая прибыль (убыток)	2400	295 167	333 319

Пояснения ¹	Наименование показателя ²	Код	За 2022 г. ³	За 2021 г. ⁴
	Результат от переоценки внеоборотных активов, не включаемый в чистую прибыль (убыток) периода	2510	-	-
	Результат от прочих операций, не включаемый в чистую прибыль (убыток) периода	2520	-	-
	Налог на прибыль от операций, результат которых не включается в чистую прибыль (убыток) периода	2530	-	-
	Совокупный финансовый результат периода ⁶	2500	295 167	333 319
	СПРАВОЧНО Базовая прибыль (убыток) на акцию	2900	18	21
	Разводненная прибыль (убыток) на акцию	2910	-	-

Руководитель

Шурыгин А.М.

(подпись)

(расшифровка подписи)

" 17 " марта 2023 г.

Примечания

1. Указывается номер соответствующего пояснения к бухгалтерскому балансу и отчету о прибылях и убытках.
2. В соответствии с Положением по бухгалтерскому учету "Бухгалтерская отчетность организации" ПБУ 4/99, утвержденным Приказом Министерства финансов Российской Федерации от 6 июля 1999 г. № 43н (по заключению Министерства юстиции Российской Федерации № 6417-ПК от 6 августа 1999 г. указанным Приказ в государственной регистрации не нуждается), показатели об отдельных активах, обязательствах могут приводиться общей суммой с раскрытием в пояснениях к бухгалтерскому балансу, если каждый из этих показателей в отдельности несущественен для оценки заинтересованными пользователями финансового положения организации или финансовых результатов ее деятельности.
3. Указывается отчетный период.
4. Указывается период предыдущего года, аналогичный отчетному периоду.
5. Выручка отражается за минусом налога на добавленную стоимость, акцизов.
6. Совокупный финансовый результат периода определяется как сумма строк "Чистая прибыль (убыток)", "Результат от переоценки внеоборотных активов, не включаемый в чистую прибыль (убыток) периода" и "Результат от прочих операций, не включаемый в чистую прибыль (убыток) отчетного периода".

Отчет об изменениях капитала
за 2022 г.

Организация ЗАКРЫТОЕ АКЦИОНЕРНОЕ ОБЩЕСТВО "НИВА"

Идентификационный номер налогоплательщика

Вид экономической деятельности Выращивание зерновых культур

Организационно-правовая форма / форма собственности

Непубличные акционерные общества / Частная собственность

Единица измерения: тыс. руб.

КОДЫ	
Форма по ОКУД	0710004
Дата (число, месяц, год)	17 03 2023
По ОКПО	03675299
ИНН	6106000629
по ОКВЭД 2	01.11.1
по ОКОПФ/ ОКФС	12267 16
по ОКЕИ	384

1. Движение капитала

Наименование показателя	Код НИ/ стат	Уставный капитал	Собственные акции, выкупленные у акционеров	Добавочный капитал	Резервный капитал	Нераспре- деленная прибыль (непокрытый убыток)	Итого
Величина капитала на 31 декабря 2020 г. ¹	3100	16 064	-	-	39 249	836 608	891 921
за 2021 г. ²							
Увеличение капитала - всего:	3210	-	-	-	-	333 319	333 319
в том числе:							
чистая прибыль	3211	x	x	x	x	333 319	333 319
переоценка имущества	3212	x	x	-	x	-	-
доходы, относящиеся непосредственно на увеличение капитала	3213	x	x	-	x	-	-
дополнительный выпуск акций	3214	-	-	-	x	x	-
увеличение номинальной стоимости акций	3215	-	-	-	x	-	x
реорганизация юридического лица	3216	-	-	-	-	-	-

Наименование показателя	Код НИ/ стат	Уставный капитал	Собственные акции, выкупленные у акционеров	Добавочный капитал	Резервный капитал	Нераспределенная прибыль (непокрытый убыток)	Итого
Уменьшение капитала - всего:	3220	-	-	-	-	(1 630)	(1 630)
в том числе: убыток	3221	x	x	x	x	-	-
переоценка имущества	3222	x	x	-	x	-	-
расходы, относящиеся непосредственно на уменьшение капитала	3223	x	x	-	x	-	-
уменьшение номинальной стоимости акций	3224	-	-	-	x	-	-
уменьшение количества акций	3225	-	-	-	x	-	-
реорганизация юридического лица	3226	-	-	-	-	-	-
дивиденды	3227	x	x	x	x	(1 630)	(1 630)
Изменение добавочного капитала	3230	x	x	-	-	-	x
Изменение резервного капитала	3240	x	x	x	-	-	x
Величина капитала на 31 декабря 2021 г. ²	3200	16 064	-	-	39 249	1 168 297	1 223 610
за 2022 г. ³							
Увеличение капитала - всего:	3310	-	-	-	-	295 167	295 167
в том числе: чистая прибыль	3311	x	x	x	x	295 167	295 167
переоценка имущества	3312	x	x	-	x	-	-
доходы, относящиеся непосредственно на увеличение капитала	3313	x	x	-	x	-	-
дополнительный выпуск акций	3314	-	-	-	x	x	-
увеличение номинальной стоимости акций	3315	-	-	-	x	-	x
реорганизация юридического лица	3316	-	-	-	-	-	-
Уменьшение капитала - всего:	3320	-	-	-	-	(2 450)	(2 450)
в том числе: убыток	3321	x	x	x	x	-	-
переоценка имущества	3322	x	x	-	x	-	-
расходы, относящиеся непосредственно на уменьшение капитала	3323	x	x	-	x	-	-
уменьшение номинальной стоимости акций	3324	-	-	-	x	-	-
уменьшение количества акций	3325	-	-	-	x	-	-
реорганизация юридического лица	3326	-	-	-	-	-	-
дивиденды	3327	x	x	x	x	(2 450)	(2 450)
Изменение добавочного капитала	3330	x	x	-	-	-	x
Изменение резервного капитала	3340	x	x	x	-	-	x
Величина капитала на 31 декабря 2022 г. ³	3300	16 064	-	-	39 249	1 461 014	1 516 327

2. Корректировки в связи с изменением учетной политики и исправлением ошибок

Наименование показателя	Код НИ/ стат	На 31 декабря 2020 г. ¹	Изменения капитала за 2021 г. ²		На 31 декабря 2021 г. ²
			за счет чистой прибыли (убытка)	за счет иных факторов	
Капитал - всего	3400	891 921	285 845	(1 630)	1 176 136
до корректировок					
корректировка в связи с: изменением учетной политики	3410	-	47 474	-	47 474
исправлением ошибок	3420	-	-	-	-
после корректировок	3500	891 921	333 319	(1 630)	1 223 610
в том числе:					
нераспределенная прибыль (непокрытый убыток):					
до корректировок					
корректировка в связи с: изменением учетной политики	3401	836 608	285 845	(1 630)	1 120 823
исправлением ошибок	3411	-	47 474	-	47 474
после корректировок	3421	-	-	-	-
	3501	836 608	333 319	(1 630)	1 168 297
другие статьи капитала, по которым осуществлены корректировки: (по статьям)					
до корректировок					
корректировка в связи с: изменением учетной политики	3402	-	-	-	-
исправлением ошибок	3412	-	-	-	-
после корректировок	3422	-	-	-	-
	3502	-	-	-	-

3. Чистые активы

Наименование показателя	Код НИ/ стат	На 31 декабря 2022 г. ³	На 31 декабря 2021 г. ²	На 31 декабря 2020 г. ¹
Чистые активы	3600	1516327	1223610	891921

Руководитель



Шурыгин А.М.


(подпись)

(расшифровка подписи)

" 17 " марта 2023 г.

Примечания

1. Указывается год, предшествующий предыдущему.
2. Указывается предыдущий год.
3. Указывается отчетный год.



Отчет о движении денежных средств
за 2022 г.

Организация ЗАКРЫТОЕ АКЦИОНЕРНОЕ ОБЩЕСТВО "НИВА"

Идентификационный номер налогоплательщика

Вид экономической деятельности Выращивание зерновых культур

Организационно-правовая форма / форма собственности

Непубличные акционерные общества / Частная собственность

Единица измерения: тыс. руб.

КОДЫ	
Форма по ОКУД	0710005
Дата (число, месяц, год)	17 03 2023
По ОКПО	03675299
ИНН	6106000629
по ОКВЭД 2	01.11.1
по ОКОПФ/ ОКФС	12267 16
по ОКЕИ	384

Наименование показателя	Код НИ/ стат	За 2022 г. ¹	За 2021 г. ²
Денежные потоки от текущих операций			
Поступления - всего	4110	678 335	716 235
в том числе:			
от продажи продукции, товаров, работ и услуг	4111	638 811	692 218
арендных платежей, лицензионных платежей, роялти, комиссионных и иных аналогичных платежей	4112	829	845
от перепродажи финансовых вложений	4113	-	-
прочие поступления	4119	38 695	23 172
Платежи - всего	4120	(512 533)	(422 106)
в том числе:			
поставщикам (подрядчикам) за сырье, материалы, работы, услуги	4121	(341 121)	(274 117)
в связи с оплатой труда работников	4122	(125 238)	(96 998)
процентов по долговым обязательствам	4123	(3 222)	(2 196)
налога на прибыль организаций	4124	(-)	(-)
прочие платежи	4129	(42 952)	(48 795)
Сальдо денежных потоков от текущих операций	4100	165 802	294 129

Наименование показателя	Код НИ/ стат	За 2022 г. ¹	За 2021 г. ²
Денежные потоки от инвестиционных операций			
Поступления - всего	4210	18 030	8 348
в том числе:			
от продажи внеоборотных активов (кроме финансовых вложений)	4211	8 078	519
от продажи акций других организаций (долей участия)	4212	-	-
от возврата предоставленных займов, от продажи долговых ценных бумаг (прав требования денежных средств к другим лицам)	4213	-	-
дивидендов, процентов по долговым финансовым вложениям и аналогичных поступлений от долевого участия в других организациях	4214	-	-
прочие поступления	4219	9 952	7 829
Платежи - всего	4220	(264 715)	(290 189)
в том числе:			
в связи с приобретением, созданием, модернизацией, реконструкцией и подготовкой к использованию внеоборотных активов	4221	(264 715)	(290 189)
в связи с приобретением акций других организаций (долей участия)	4222	(-)	(-)
в связи с приобретением долговых ценных бумаг (прав требования денежных средств к другим лицам), предоставление займов другим лицам	4223	(-)	(-)
процентов по долговым обязательствам, включаемым в стоимость инвестиционного актива	4224	(-)	(-)
прочие платежи	4229	(-)	(-)
Сальдо денежных потоков от инвестиционных операций	4200	(246 685)	(281 841)
Денежные потоки от финансовых операций			
Поступления - всего	4310	60 000	70 000
в том числе:			
получение кредитов и займов	4311	60 000	70 000
денежных вкладов собственников (участников)	4312	-	-
от выпуска акций, увеличения долей участия	4313	-	-
от выпуска облигаций, векселей и других долговых ценных бумаг и др.	4314	-	-
прочие поступления	4319	-	-

Наименование показателя	Код НИ/ стат	За 2022 г. ¹	За 2021 г. ²
Платежи - всего	4320	(32 950)	(49 180)
в том числе: собственникам (участникам) в связи с выкупом у них акций (долей участия) организации или их выходом из состава участников	4321	(-)	(-)
на уплату дивидендов и иных платежей по распределению прибыли в пользу собственников (участников)	4322	(2 450)	(1 180)
в связи с погашением (выкупом) векселей и других долговых ценных бумаг, возврат кредитов и займов	4323	(30 500)	(48 000)
прочие платежи	4329	(-)	(-)
Сальдо денежных потоков от финансовых операций	4300	27 050	20 820
Сальдо денежных потоков за отчетный период	4400	(53 833)	33 108
Остаток денежных средств и денежных эквивалентов на начало отчетного периода	4450	94 810	61 702
Остаток денежных средств и денежных эквивалентов на конец отчетного периода	4500	40 977	94 810
Величина влияния изменений курса иностранной валюты по отношению к рублю	4490	-	-

Руководитель

(подпись)

Шурыгин А.М.

(расшифровка подписи)

" 17 " марта 2023 г.



Примечания

1. Указывается отчетный период.
2. Указывается период предыдущего года, аналогичный отчетному периоду

Пояснения к бухгалтерскому балансу и отчету о финансовых результатах*
за 2022 год

Организация (орган исполнительной власти)	Идентификационный номер налогоплательщика	Вид деятельности	Организационно-правовая форма	Единица измерения:
ОАО - публичное акционерное общество, включая ЗАО	Сельское хозяйство	ЗАО Нива		
Форма по ОКЗД	Дата (число, месяц, год)	ИНН	по ОКВЭД 2	по ОКФС/ОКФС
0710006	31 12 2022	03675299	01.11.11	16
КОДЫ				
				384

ОАО - публичное акционерное общество, включая ЗАО
Сельское хозяйство
ЗАО Нива
Форма по ОКЗД
Дата (число, месяц, год)
ИНН
по ОКВЭД 2
по ОКФС/ОКФС

1. Нематериальные активы и расходы на научно-исследовательские, опытно-конструкторские и технологические работы (НИОКР)
1.1. Наличие и движение нематериальных активов

Наименование показателя	Период	Коды	На начало года		Изменения за период						на конец периода		
			первоначальная стоимость**	накопленная амортизация и убытки от обесценения	поступило	выбыло		начислено амортизации	убыток от обесценения	переоценка		первоначальная стоимость**	накопленная амортизация и убытки от обесценения
						первоначальная стоимость**	накопленная амортизация и убытки от обесценения			первоначальная стоимость**	накопленная амортизация		
1	2	3	4	5	6	7	8	9	10	11	12	13	14
Нематериальные активы - всего	за 2022 г. за 2021 г.	5100 5110	- -	- -	- -	- -	- -	- -	- -	- -	- -	- -	- -

2. Основные средства
2.1. Наличие и движение основных средств

Наименование показателя	Период	Коды	На начало года		Изменения за период						на конец периода		
			первоначальная стоимость**	накопленная амортизация***	поступило	выбыло объектов		начислено амортизации***	первоначальная стоимость**	накопленная амортизация***	первоначальная стоимость**	накопленная амортизация***	
						первоначальная стоимость**	накопленная амортизация***						
1	2	3	4	5	6	7	8	9	10	11	12	13	
Основные средства (без учета доходных вложений в материальные ценности) - всего	за 2022 г. за 2021 г.	5200 5210	1 192 454 953 254	(378 078) (362 506)	245 221 250 057	(87 555) (4 263)	4 934 2 298	(74 540) (71 938)	- (6 594)	- 54 068	- 1 192 454	(447 684) (378 078)	
в том числе:													
здания, сооружения и передаточные устройства	за 2022 г. за 2021 г.	5201 5211	332 541 263 381	(84 644) (44 211)	40 236 71 826	(44) -	38 -	(9 362) (6 831)	- (2 666)	- (33 602)	- 372 733	(93 968) (84 644)	
машины и оборудование	за 2022 г. за 2021 г.	5202 5212	684 033 534 277	(265 978) (288 979)	85 845 153 703	(8 152) (628)	4 810 542	(58 098) (58 463)	(3 319)	- 80 922	- 684 033	(319 266) (265 978)	
транспортные средства	за 2022 г. за 2021 г.	5203 5213	48 717 37 889	(16 675) (18 300)	11 529 12 691	(1 958) (1 958)	- 1 687	(5 693) (5 205)	95	5 143	60 246 48 717	(22 368) (16 675)	
производственный и хозяйственный инвентарь	за 2022 г. за 2021 г.	5204 5214	600 1 211	(561) (1 155)	- -	(4) -	3	(11) (13)	(607)	604	600 600	(572) (561)	
рабочий скот	за 2022 г. за 2021 г.	5205 5215	- -	- -	- -	- -	- -	- -	- -	- -	- -	- -	

* На основании формы, утвержденной приказом Минфина России от 2 июля 2010 г. № 66н "О формах бухгалтерской отчетности организаций" (зарегистрирован Минюстом России 2 августа 2010 г., регистрационный № 18023), с изменениями, внесенными приказами Минфина России от 5 октября 2011 г. № 124н (зарегистрирован Минюстом России 13 декабря 2011 г., регистрационный № 22599), от 17 августа 2012 г. № 113н (зарегистрирован Минюстом России 4 октября 2012 г., регистрационный № 25592), от 4 декабря 2012 г. № 154н (зарегистрирован Минюстом России 29 декабря 2012 г., регистрационный № 26501), от 6 апреля 2015 г. № 57н (зарегистрирован Минюстом России 30 апреля 2015 г., регистрационный № 37103), от 6 марта 2018 г. № 41н (зарегистрирован Минюстом России 15 мая 2018 г., регистрационный № 51103), от 19 апреля 2019 г. № 61н (зарегистрирован Минюстом России 20 мая 2019 г., регистрационный № 54667).

Наименование показателя	Период	Коды	Изменения за период						На конец периода											
			На начало года			Изменения за период			первоначальная стоимость**	накопленная амортизация***										
			первоначальная стоимость**	накопленная амортизация***	поступило	выбыло объектов	накопленная амортизация***	первоначальная стоимость**			перереценка									
4	5	6	7	8	9	10	11	12	13											
продуктивный скот	за 2022 г.	5206	-	-	-	-	-	-	-	-	-	-	-	-	-	-	-	-	-	
	за 2021 г.	5216	-	-	-	-	-	-	-	-	-	-	-	-	-	-	-	-	-	
многолетние насаждения	за 2022 г.	5207	595	(275)	-	-	-	(18)	-	-	-	-	-	-	-	-	-	-	595	(293)
	за 2021 г.	5217	595	(346)	-	-	-	(18)	-	-	-	-	-	-	-	-	-	-	595	(275)
из них: виноградники	за 2022 г.	5207.1	-	-	-	-	-	-	-	-	-	-	-	-	-	-	-	-	-	-
	за 2021 г.	5217.1	-	-	-	-	-	-	-	-	-	-	-	-	-	-	-	-	-	-
другие виды основных средств	за 2022 г.	5209	125 968	(9 945)	107 611	(79 359)	86	(1 358)	-	-	-	-	-	-	-	-	-	-	154 220	(11 217)
	за 2021 г.	5219	115 901	(9 515)	11 837	(1 673)	66	(1 408)	-	-	-	-	-	-	-	-	-	-	125 968	(9 945)
из них: земельные участки и объекты природопользования	за 2022 г.	5209.1	107 608	-	28 429	(193)	-	-	-	-	-	-	-	-	-	-	-	-	135 844	-
	за 2021 г.	5219.1	98 587	-	10 666	(1 594)	-	-	-	-	-	-	-	-	-	-	-	-	107 608	-
капитальные вложения на коренное улучшение земель	за 2022 г.	5209.2	-	-	-	-	-	-	-	-	-	-	-	-	-	-	-	-	-	-
	за 2021 г.	5219.2	-	-	-	-	-	-	-	-	-	-	-	-	-	-	-	-	-	-
Учтено в составе доходных вложений в материальные ценности - всего	за 2022 г.	5220	-	-	-	-	-	-	-	-	-	-	-	-	-	-	-	-	-	-
	за 2021 г.	5230	-	-	-	-	-	-	-	-	-	-	-	-	-	-	-	-	-	-

2.2. Незавершенные капитальные вложения

Наименование показателя	Период	Коды	Изменения за период			На конец периода		
			На начало года	загаты за период	списано	принято к учету в качестве основных средств или увеличена стоимость	первоначальная стоимость**	накопленная амортизация***
1	2	3	4	5	6	7	8	
Незавершенное строительство и незаконченные операции по приобретению, модернизации основных средств - всего	за 2022 г.	5240	50 676	-	-	-	(245 221)	101 468
	за 2021 г.	5250	1 402	299 331	-	-	(250 057)	50 676

2.3. Изменение стоимости основных средств в результате достройки, дооборудования, реконструкции и частичной ликвидации

Наименование показателя	Изменение показателя	
	За 2022 г.	За 2021 г.
1	2	3
Увеличение стоимости объектов основных средств в результате достройки, дооборудования, реконструкции - всего	5260	1 534
Уменьшение стоимости объектов основных средств в результате частичной ликвидации - всего	5270	-

2.4. Иное использование основных средств

Наименование показателя	Изменение показателя	
	На 31.12.2022	На 31.12.2021
1	2	3
Переданные в аренду основные средства, числящиеся на балансе	5280	141
Переданные в аренду основные средства, числящиеся за балансом	5281	-
Полученные в аренду основные средства, числящиеся на балансе	5282	-
Полученные в аренду основные средства, числящиеся за балансом	5283	2 095
Объекты недвижимости, принятые в эксплуатацию и фактически используемые, находящиеся в процессе государственной регистрации	5284	-
Основные средства, переведенные на консервацию	5285	4 541
Иное использование основных средств (злог)	5286	43 514
		89 602

4.2. Запасы в залоге

Наименование показателя	Код	На 31.12.2022		На 31.12.2021		На 31.12.2020	
		1	2	3	4	5	6
Запасы, не оплаченные на отчетную дату - всего	5440	-	-	-	-	-	-
Запасы, находящиеся в залоге по договору - всего	5445	-	-	-	-	-	-

5. Дебиторская и кредиторская задолженность
5.1. Наличие и движение дебиторской задолженности

Наименование показателя	Период	Коды	Изменения за период										На конец периода				
			На начало года			поступление				выбыло			перевод из долго- в кратко- срочную задолженность	учтенная по условиям договора	величина резерва по сомнительным долгам		
			4	5	6	7	8	9	10	11	12	13					
Долгосрочная дебиторская задолженность - всего	за 2022 г. за 2021 г.	5501 5521	- -	- -	- -	- -	- -	- -	- -	- -	- -	- -	- -	- -	- -	- -	- -
в том числе:																	
расчеты с покупателями и заказчиками	за 2022 г. за 2021 г.	5502 5503	- -	- -	- -	- -	- -	- -	- -	- -	- -	- -	- -	- -	- -	- -	- -
авансы выданные	за 2022 г. за 2021 г.	5523 5504	- -	- -	- -	- -	- -	- -	- -	- -	- -	- -	- -	- -	- -	- -	- -
прочие	за 2022 г. за 2021 г.	5524 5510	- -	- -	- -	- -	- -	- -	- -	- -	- -	- -	- -	- -	- -	- -	- -
Краткосрочная дебиторская задолженность - всего	за 2022 г. за 2021 г.	5510 5530	34 402 53 064	(1 798) (1 690)	35 897 82 183	- -	(31 883) (100 845)	1 (108)	(85) (59)	- -	- -	- -	- -	- -	38 331 34 402	(1 797) (1 798)	
в том числе:																	
расчеты с покупателями и заказчиками	за 2022 г. за 2021 г.	5511 5531	1 227 141	- -	24 1 227	- -	(1 168) (141)	- -	- -	- -	- -	- -	- -	- -	24 1 227	- -	- -
авансы выданные	за 2022 г. за 2021 г.	5512 5532	- -	- -	- -	- -	- -	- -	- -	- -	- -	- -	- -	- -	- -	- -	- -
прочие	за 2022 г. за 2021 г.	5513 5533	33 175 52 923	(1 798) (1 690)	55 873 80 956	- -	(30 715) (100 704)	1 (108)	(26) (85)	- -	- -	- -	- -	- -	38 307 33 175	(1 797) (1 798)	
Итого	за 2022 г. за 2021 г.	5500 5520	34 402 53 064	(1 798) (1 690)	82 183 82 183	- -	(31 883) (100 845)	1 (108)	(85) (85)	- -	- -	- -	- -	- -	38 331 34 402	(1 797) (1 798)	

5.2. Просроченная дебиторская задолженность

Наименование показателя	Коды	На 31.12.2022				На 31.12.2021				На 31.12.2020			
		1	2	3	4	5	6	7	8	9	10	11	12
Учетная по условиям договора	5540	198	-	327	-	1 690	-	-	-	-	-	-	-
Учетная по условиям договора	5541	-	-	-	-	-	-	-	-	-	-	-	-
Балансовая стоимость	5542	198	-	327	-	1 690	-	-	-	-	-	-	-
Итого		198	-	327	-	1 690	-	-	-	-	-	-	-

5.3. Наличие и движение кредиторской задолженности

Наименование показателя	Период	Коды	Остаток на начало года	Изменения за период						Остаток на конец периода	
				поступление			выбыло				
				в результате хозяйственных операций (сумма долга по сделке, операции)*****	принятые проценты, штрафы и иные начисления*****	погашение	списание на финансовый результат*****	перевод из долго- в кратко- срочную задолженность	10		
2	3	4	5	6	7	8	9	10			
Долгосрочная кредиторская задолженность - всего	за 2022 г.	5551	46 000	-	-	-	-	-	-	(18 500)	27 500
в том числе:	за 2021 г.	5571	36 500	40 000	-	-	-	-	-	(30 500)	46 000
кредиты	за 2022 г.	5552	46 000	-	-	-	-	-	-	(18 500)	27 500
займы	за 2021 г.	5572	36 500	40 000	-	-	-	-	-	(30 500)	46 000
за 2022 г.	5553	-	-	-	-	-	-	-	-	-	-
прочие	за 2021 г.	5573	-	-	-	-	-	-	-	-	-
за 2022 г.	5554	-	-	-	-	-	-	-	-	-	-
за 2021 г.	5574	-	-	-	-	-	-	-	-	-	-
Краткосрочная кредиторская задолженность - всего	за 2022 г.	5560	71 383	66 834	-	(70 856)	(134)	18 500	85 727	-	85 727
в том числе:	за 2021 г.	5580	48 825	70 883	-	(78 689)	(136)	30 500	71 383	-	71 383
расчеты с поставщиками и заказчиками	за 2022 г.	5561	2 922	34	-	(2 908)	(12)	-	36	-	36
за 2021 г.	5581	7 990	2 922	-	-	(7 989)	(1)	-	2 922	-	2 922
авансы полученные	за 2022 г.	5562	-	-	-	-	-	-	-	-	-
за 2021 г.	5582	-	-	-	-	-	-	-	-	-	-
расчеты по налогам и сборам	за 2022 г.	5563	3 286	1 712	-	(3 286)	-	-	1 712	-	1 712
за 2021 г.	5583	2 509	2 509	3 286	-	(2 509)	-	-	3 286	-	3 286
кредиты	за 2022 г.	5564	30 500	60 000	-	(30 500)	-	18 500	78 500	-	78 500
за 2021 г.	5584	18 000	30 000	30 000	-	(48 000)	-	30 500	30 500	-	30 500
займы	за 2022 г.	5565	-	-	-	-	-	-	-	-	-
за 2021 г.	5585	-	-	-	-	-	-	-	-	-	-
прочие	за 2022 г.	5566	34 675	5 088	-	(34 162)	(122)	-	5 479	-	5 479
за 2021 г.	5586	20 326	34 675	34 675	-	(20 191)	(135)	-	34 675	-	34 675
Итого	за 2022 г.	5550	117 383	66 834	-	(70 856)	(134)	X	113 227	-	113 227
за 2021 г.	5570	85 325	110 883	110 883	-	(78 689)	(136)	X	117 383	-	117 383

5.4. Просроченная кредиторская задолженность

Наименование показателя	Коды	На 31.12.2022		На 31.12.2021		На 31.12.2020	
		1	2	3	4	5	6
Всего	5590	263	290	-	-	-	459
в том числе:							
долгосрочная	5591	-	-	-	-	-	-
из нес:							
по кредитам	5592	-	-	-	-	-	-
займам	5593	-	-	-	-	-	-
в том числе:							
краткосрочная	5594	263	290	-	-	-	459
из нес:							
по кредитам	5595	-	-	-	-	-	-
займам	5596	-	-	-	-	-	-

6. Затраты на производство (расходы по обычным видам деятельности)

Наименование показателя	Коды	За 2022 г.		За 2021 г.	
		3	4	3	4
Материальные затраты	5610	337 071	256 384		
Затраты на оплату труда	5620	99 471	81 074		
Отчисления на социальные нужды	5630	21 041	18 975		
Амортизация	5640	74 540	71 938		
Прочие затраты	5650	35 538	15 364		
Итого по элементам затрат	5660	567 661	443 735		
Изменение остатков (прирост [-], уменьшение [+]): незавершенного производства, готовой продукции и др. (прирост [-])	5670	(163 018)	(16 587)		
незавершенного производства, готовой продукции и др. (уменьшение [+])	5680	-	-		
Итого расходы по обычным видам деятельности	5600	404 643	427 148		

7. Оценочные обязательства

Наименование показателя	Коды	Остаток на начало года	Признано	Погашено	Списано как избыточная сумма	Остаток на конец периода
Оценочные обязательства - всего	5700	3 104	15 372	(12 985)	-	5 491

8. Обеспечения обязательств

Наименование показателя	Коды	На 31.12.2022		На 31.12.2021	
		3	4	3	5
Полученные - всего	5800	-	-	-	-
в том числе:					
объекты основных средств	5801	-	-	-	-
ценные бумаги и иные финансовые вложения	5802	-	-	-	-
из них: векселя	5802.1	-	-	-	-
прочее	5803	-	-	-	-
Выданные - всего	5810	84 152	84 152	84 152	84 152
в том числе:					
объекты основных средств	5811	84 152	84 152	84 152	84 152
из них: переданные в залог	5811.1	84 152	84 152	84 152	84 152
ценные бумаги и иные финансовые вложения	5812	-	-	-	-
из них: переданные в залог	5812.1	-	-	-	-
прочее	5813	-	-	-	-
из них: переданные в залог	5813.1	-	-	-	-

9. Государственная помощь


Наименование показателя	Коды	За 2022 г.	За 2021 г.
1	2	3	4
Средств - всего	5900	38 348	23 005
Текущих расходов (стр. 5901.1 + 5901.2 + 5901.3 + 5901.4)	5901	7 797	14 738
Итого	5901.1	7 797	14 738
Сство	5901.2	-	-
н	5901.3	-	-
по убытков по чрезвычайным ситуациям (стихийные бедствия, наводнения, эпидемии)	5901.4	-	-
здания во внеоборотные активы	5905	30 551	8 267
2+ 5905.3+ 5905.4	5905.1	-	-
е вложения в коренное улучшение земель	5905.2	-	-
во, реконструкцию, модернизацию производственных	5905.3	30 551	8 267
мача приобретение оборудования и	5905.4	-	-
оптальные работы)	5905.5	-	-
схозяйственной техники	5905.6	-	-
строительство объектов социальной сферы			
из строки 5905 - сумма государственной помощи, не			
входя от отчетного периода			


Наименование показателя	Коды	На начало года	Получено за год	Возвращено за год	На конец года
1	2	3	4	5	6
за 2022 г.	5910	-	-	-	-
за 2021 г.	5920	-	-	-	-
Итого					

4 в графе "Первоначальная стоимость" приводится текущая рыночная стоимость или текущая (восстановительная) стоимость. Наименование графы "Накопленная амортизация" и "Начисленная амортизация" уменьшает соответственно "Накопленный износ" и "Начисленный износ". Экспирова определяется как:

Первоначальной и текущей рыночной стоимостью - по финансовым вложениям, по которым можно определить текущую рыночную стоимость; сечение срока обращения разница между первоначальной стоимостью и номинальной стоимостью - по долговым ценным бумагам, по которым не определяется текущая рыночная стоимость; за под обесценение финансовых вложений, созданного на прелюдную отчетную дату, - по финансовым вложениям, по которым не определяется текущая рыночная стоимость; вносится за минусом дебиторской задолженности, поступившей и погашенной (списанной) в одном отчетном периоде.

заносятся за минусом кредиторской задолженности, поступившей и погашенной (списанной) в одном отчетном периоде.

 (подпись)
 Шурыгин А.М.
 (расшифровка подписи)

 (подпись)
 Сахарчук Н.В.
 (расшифровка подписи)



место штампа
налогового органа

ЗАО "НИВА",

6106000629/ 610601001

(реквизиты налогоплательщика (представителя):
- полное наименование организации, ИНН/КПП;
- Ф.И.О. индивидуального предпринимателя
(физического лица), ИНН (при наличии))

**Извещение о вводе сведений, указанных в налоговой декларации (расчете)
в электронной форме**

Налоговый орган 6183 настоящим документом подтверждает, что
(код налогового органа)

ЗАО "НИВА", 6106000629/ 610601001

(полное наименование организации, ИНН/КПП; Ф.И.О. индивидуального предпринимателя (физического лица), ИНН (при наличии))
в налоговой декларации (расчете)

**Бухгалтерская (финансовая) отчетность 710099, первичный, за 12 месяцев, квартальный, 2022
год**

(наименование и КНД налоговой декларации, вид документа (номер корректировки), отчетный (налоговый) период, отчетный год)
представленной в файле

**NO_VUNOTCH 6183_6183_6106000629610601001_20230317_EEA65
73F-D0D6-416D-B192-35F470C53AE2**

(наименование файла)

не содержит ошибок (противоречий).

**МЕЖРАЙОННАЯ ИНСПЕКЦИЯ ФЕДЕРАЛЬНОЙ НАЛОГОВОЙ СЛУЖБЫ № 13 ПО РОСТОВСКОЙ
ОБЛАСТИ, 6183**

(наименование, код налогового органа)

Документ подписан электронной подписью
Оператор ЭДО ООО "Компания "Тензор"
Электронный документ 69fdebe0-b6e2-4e61-acc5-8d63135eb26b

МЕЖРАЙОННАЯ ИНСПЕКЦИЯ ФЕДЕРАЛЬНОЙ НАЛОГОВОЙ СЛУЖБЫ № 13 ПО
РОСТОВСКОЙ ОБЛАСТИ, Лазарева Лариса Анатольевна, Заместитель начальника инспекции
23.03.2023 09:31 (MSK), Сертификат 720D93D823ECFABF86B8BE8895228B09

место штампа
налогового органа

**ЗАКРЫТОЕ АКЦИОНЕРНОЕ
ОБЩЕСТВО "НИВА",
6106000629/610601001**

(реквизиты налогоплательщика
(представителя):
- полное наименование
организации, ИНН/КПП;
- Ф.И.О. индивидуального
предпринимателя (физического
лица), ИНН (при наличии))

**Квитанция
о приеме налоговой декларации (расчета)
в электронном виде**

Налоговый орган **Межрайонная ИФНС России № 13
по Ростовской области (код 6183)** настоящим документом подтверждает, что
(наименование и код налогового органа)

ЗАКРЫТОЕ АКЦИОНЕРНОЕ ОБЩЕСТВО "НИВА", 6106000629/610601001

(полное наименование организации, ИНН/КПП; ФИО индивидуального
предпринимателя (физического лица), ИНН (при наличии))

представил(а) **23.03.2023** в **09.02.52** налоговую декларацию (расчет)
Бухгалтерская (финансовая) отчетность (КНД 0710099), первичный, за **12** месяцев, кварталный, **34**,
2022 год

(наименование налоговой декларации, вид документа, отчетный период, отчетный год)

в файле **NO_VUHOTCH_6183_6183_6106000629610601001_20230317_EEA65
73F-DCD6-416D-B192-35F470C53AE2**

(наименование файла)

в налоговый орган **Межрайонная ИФНС России № 13 по Ростовской области (код 6183)**,

(наименование и код налогового органа)

которая поступила **23.03.2023** и принята налоговым органом **23.03.2023**,
регистрационный номер **0000000001773424478**

Должностное лицо

(наименование налогового органа)

(классный чин)

М.П.

(подпись)

(Ф.И.О.)

Документ подписан электронной подписью
Оператор ЭДО ООО "Компания "Тензор"
Электронный документ 69fde6e0-b6e2-4e61-acc5-8d63135eb26b

**МЕЖРАЙОННАЯ ИНСПЕКЦИЯ ФЕДЕРАЛЬНОЙ НАЛОГОВОЙ СЛУЖБЫ № 13 ПО
РОСТОВСКОЙ ОБЛАСТИ**, Лазарева Лариса Анатольевна, Заместитель начальника инспекции
23.03.2023 09:19 (MSK), Сертификат 720D93D823ECFABF86B8BE8895228B09

Извещение о получении электронного документа**код 9965**

(наименование организации, ИНН/КПП; наименование специализированного оператора связи, код налогового органа, Ф.И.О. индивидуального предпринимателя (физического лица), ИНН (при наличии))

9965

(электронный адрес (идентификатор абонента))

Подтверждает, что **23.03.2023** в **09.03.24** был получен документ в файле (файлах)**NO_VUNPZ_6183_6183_6106000629610601001_D76C3971-8465-4773-9540-7E7932E9C19E_20230317_ef5dbf71-37ae-4019-bcef-d76a708a6555****NO_VUNAZ_6183_6183_6106000629610601001_D76C3971-8465-4773-9540-7E7932E9C19E_20230317_0a76fbe4-3931-4000-b1f5-775e8e587622****NO_VUNOTCH_6183_6183_6106000629610601001_20230317_EEA6573F-DCD6-416D-B192-35F470C53AE2**

(наименование файла (файлов))

Отправитель документа:

ЗАО "НИВА", 6106000629/610601001

(наименование организации, ИНН/КПП; наименование специализированного оператора связи, код налогового органа, Ф.И.О. индивидуального предпринимателя (физического лица), ИНН (при наличии))

1BE0000527298

(электронный адрес отправителя (идентификатор абонента))

Получатель документа:

код 6183

(наименование организации ИНН/КПП; наименование оператора электронного документооборота, код налогового органа, Ф.И.О. индивидуального предпринимателя (физического лица), ИНН (при наличии))

6183

(электронный адрес получателя (идентификатор абонента))

Документ подписан электронной подписью
 Оператор ЭДО ООО "Компания "Тензор"
 Электронный документ 69fde6e0-b6e2-4e61-acc5-8d63135eb26b

**МЕЖРЕГИОНАЛЬНАЯ ИНСПЕКЦИЯ ФЕДЕРАЛЬНОЙ НАЛОГОВОЙ СЛУЖБЫ ПО
 ЦЕНТРАЛИЗОВАННОЙ ОБРАБОТКЕ ДАННЫХ**
23.03.2023 09:03 (MSK), Сертификат 00C74780714676BB54FCA06AD26FC719B0

Подтверждение даты отправки

ООО "Компания "Тензор"

(наименование специализированного оператора связи; наименование и код налогового органа)

Подтверждает, что **23.03.2023** в **09.02.52** был отправлен документ (документы) в файле (файлах):
NO_VUNPZ_6183_6183_6106000629610601001_D76C3971-8465-4773-9540-7E7932E9C19E_20230317_ef5dbf71-37ae-4019-bcef-d76a708a6555,
NO_VUNAZ_6183_6183_6106000629610601001_D76C3971-8465-4773-9540-7E7932E9C19E_20230317_0a76f6e4-3931-4000-b1f5-775e8e587622,
NO_VUNOTCH_6183_6183_6106000629610601001_20230317_EEA6573F-DCD6-416D-B192-35F470C53AE2

(наименование файла (файлов))

Отправитель документа:

ЗАО "НИВА", 6106000629/610601001

(наименование организации, ИНН/КПП; Ф.И.О. индивидуального предпринимателя (физического лица), ИНН (при наличии), наименование и код налогового органа)

1BE0000527298

(электронный адрес отправителя (идентификатор абонента))

Получатель документа:

Межрайонная ИФНС России №13 по Ростовской области (код 6183)

(наименование организации, ИНН/КПП; Ф.И.О. индивидуального предпринимателя (физического лица), ИНН (при наличии), наименование и код налогового органа)

6183

(электронный адрес получателя (идентификатор абонента))

<p>Документ подписан электронной подписью Оператор ЭДО ООО "Компания "Тензор" Электронный документ 69fdebe0-b6e2-4e61-acc5-8d63135eb26b</p>	<p>ООО "КОМПАНИЯ "ТЕНЗОР" 23.03.2023 09:02 (MSK), Сертификат 20CEE0005CAE0082411F6657C4EAC5DF</p>
---------------------------------------------------------------------------------------------------------------------------------------------------------------------------------------	------------------------------------------------------------------------------------------------------------------------

**ОТЧЕТ О ЧИСЛЕННОСТИ И ЗАРАБОТНОЙ ПЛАТЕ
РАБОТНИКОВ СЕЛЬСКОХОЗЯЙСТВЕННОЙ ОРГАНИЗАЦИИ**

за 2022 год

Организация (орган исполнительной власти)

ЗАО Нива

Идентификационный номер налогоплательщика

Вид деятельности*

Сельское хозяйство

Организационно-правовая форма**

НАО - непубличное акционерное общество, включая
ЗАО

Единица измерения по ОКЕИ:

тыс.руб - 384; тыс. чел.дн - 541; тыс. чел.ч - 542; чел - 792

Форма № 5-АПК

Дата (число, месяц, год)

по ОКПО

ИНН

по ОКВЭД 2

по ОКПОФ/ ОКФС

КОДЫ

31	12	2022
----	----	------

03675299

6106000629

01.11.11

67

16

Раздел 5-1. Среднегодовая численность и начисленная заработная плата работников организаций

Наименование показателя	Коды	Среднегодовая численность, чел	Начислено за год заработной платы, тыс. руб	Выплаты социального характера, тыс. руб
1	2	3	4	5
По организации – всего (стр. 51100 + 51200 + 51300 + 51400 + 51500 + 51600 + 51700)	51000	147,00	99 471	503
Работники, занятые в сельскохозяйственном производстве, - всего (стр.51110+ 51120+ 51130+ 51140)	51100	141,00	97 188	503
в том числе:				
рабочие постоянные	51110	106,00	69 845	376
из них:				
трактористы-машинисты	51111	28,00	24 143	-
операторы машинного доения, дояры	51112	-	-	-
животноводы	51113	-	-	-
свиноводы	51114	-	-	-
чабаны	51115	-	-	-
птицеводы	51116	-	-	-
коневоды	51117	-	-	-
оленоводы	51118	-	-	-
на сезонных работах и временные	51120	-	-	-
служащие	51130	35,00	27 343	127
в том числе:				
руководители	51131	8,00	9 354	83
специалисты	51132	27,00	17 989	44
работники списочного состава других предприятий, учреждений и организаций, привлеченных на сельскохозяйственные работы	51140	X	-	-
Работники, занятые в подсобных промышленных предприятиях и промыслах	51200	3,00	1 088	-
из них:				
работники, занятые в переработке сельскохозяйственной продукции собственного производства	51210	-	-	-
Работники жилищно-коммунального хозяйства и культурно-бытовых учреждений	51300	-	-	-
Работники торговли и общественного питания	51400	3,00	1 195	-
Работники, занятые на строительстве хозяйственным способом	51500	-	-	-
Работники детских учреждений, учебных заведений и курсов при хозяйстве	51600	-	-	-
Работники, занятые прочими видами деятельности	51700	-	-	-
СПРАВОЧНО:				
<i>среднесписочная численность работников</i>	51900	147,00	X	X


* Орган исполнительной власти заполняет строку в соответствии со следующими видами деятельности: сельское хозяйство.

** Орган исполнительной власти строку не заполняет.

Раздел 5-2. Затраты труда


Наименование показателя		Коды	За отчетный год
1		2	3
1. Отработано работниками, занятыми во всех отраслях, - всего	тыс. чел. дн	52110	36,0
	тыс. чел. ч	52120	255,0
2. Отработано на сельскохозяйственных работах привлеченными работниками	тыс. чел. дн	52200	-
3. Состоит по списку работников на конец года - всего	чел	52300	147
в том числе: численность женщин	чел	52310	-
4. Из общей суммы начисленной заработной платы за год - всего (стр.52410+ 52420+ 52430+ 52440+ 52450+ 52490)	тыс. руб	52400	99 471
в том числе:			
оплата по тарифным ставкам, окладам, сдельным расценкам (без отпусковых, доплат и надбавок)	тыс. руб	52410	72 574
из нее: по натуральной форме оплаты	тыс. руб	52411	-
премии за счет всех источников, включая вознаграждения по итогам работы за год	тыс. руб	52420	14 786
оплата отпусков	тыс. руб	52430	8 825
оплата стоимости питания работников	тыс. руб	52440	3 286
районные коэффициенты и процентные надбавки (за выслугу лет, стаж работы)	тыс. руб	52450	-
прочее	тыс. руб	52490	-
5. Численность работников, получающих заработную плату ниже минимального размера оплаты труда	чел	52500	-
6. Материальная помощь	тыс. руб	52600	503
7. Распределение затрат труда по отраслям производства и видам деятельности:			
отработано за отчетный год работниками, занятыми в сельскохозяйственном производстве (код 51100), и работниками, занятыми в подобных промышленных предприятиях и промыслах (код 51200), - всего (стр.52701+ 52702+ 52703+ 52704+ 52705+ 52706+ 52707+ 52708+ 52709+ 52710)	тыс. чел.ч	52700	247,0
в том числе:			
в растениеводстве (включая затраты отчетного года и будущих лет)	тыс. чел.ч	52701	111,0
в животноводстве (включая птицеводство, рыбоводство и звероводство)	тыс. чел.ч	52702	-
на общепроизводственных работах по растениеводству	тыс. чел.ч	52703	9,0
на общепроизводственных работах по животноводству	тыс. чел.ч	52704	-
в промышленном производстве, в ремонтных мастерских, на электроснабжении и водоснабжении	тыс. чел.ч	52705	5,0
при оказании работниками основной деятельности услуг по капитальному строительству (без услуг по закладке и выращиванию многолетних насаждений)	тыс. чел.ч	52706	-
при оказании работниками основной деятельности услуг по закладке и выращиванию многолетних насаждений	тыс. чел.ч	52707	-
затраты труда, связанные с реализацией продукции и оказанием услуг на сторону и прочих услуг	тыс. чел.ч	52708	-
затраты труда на грузовом автотранспорте, транспортных работах тракторов, живой тягловой силе	тыс. чел.ч	52709	33,0
затраты труда, отнесенные на общехозяйственные расходы	тыс. чел.ч	52710	89,0

Руководитель


 (подпись)

 Шурыгин А.М.
 (расшифровка подписи)

 Главный бухгалтер
 (при наличии)


 (подпись)

 Сахарчук Н.В.
 (расшифровка подписи)